



NORDESTE



OFICINAS REGIONAIS
PLANEJAMENTO
DA ÁREA DE GESTÃO DO
TRABALHO E EDUCAÇÃO
NA SAÚDE NO SUS

SGTES

SECRETARIA DE
GESTÃO DO TRABALHO E DA
EDUCAÇÃO NA SAÚDE



MINISTÉRIO DA
SAÚDE

GOVERNO FEDERAL
BRASIL
UNIÃO E RECONSTRUÇÃO

Como se estrutura do Planejamento em Saúde na Secretaria de Estado da Saúde de Sergipe

- **GABINETE DO SECRETÁRIO**
- **DIRETORIA DE PLANEJAMENTO**
- **CENTRO DE INFORMAÇÕES E DECISÕES ESTRATÉGICAS EM SAÚDE**
 - **Planejamento em Saúde;** - Informação em Saúde; - Monitoramento e Avaliação; - Economia da Saúde
- **Referências Técnicas de Planejamento nas Diretorias e Fundações**
- **DIRETORIA DE GESTÃO DO TRABALHO E DA EDUCAÇÃO EM SAÚDE – NÚCLEO ESTADUAL DE EDUCAÇÃO PERMANENTE**
- **FUNDAÇÃO ESTADUAL DE SAÚDE – ESCOLA ESTADUAL DE SAÚDE PÚBLICA**

Como se dá o planejamento em saúde na SES com o envolvimento das áreas,
entre elas a **GTES**:

Projeto de Fortalecimento da Gestão Estadual do SUS: APOIO AO PLANEJAMENTO - PES 2020-2023

FASE I – 2019

- ✓ Realização de 07 Oficinas para elaboração integrada dos instrumentos de planejamento em saúde: Plano de Saúde vigência 2020/2023 e a Programação Anual de Saúde
- ✓ VINCULAÇÃO COM INSTRUMENTOS DE PLANEJAMENTO DE GOVERNO: Plano Estratégico, PPA, LDO, LOA
- ✓ VINCULAÇÃO COM PAA – Plano Anual de Atividades (FUNESA – EESP) – ações educacionais
- ✓ Realização de Oficinas quadrimestrais de Monitoramento e Avaliação dos resultados
- ✓ FERRAMENTAS ELABORADAS:
 - 1) Painel de indicadores – a cada quadrimestre, divulgados em: <https://cides.se.gov.br/>
 - 2) Avaliação dos Resultados
 - 3) Painel de Bordo

✓ PAINEL DE INDICADORES



DIRETORIA DE PLANEJAMENTO,
ORÇAMENTO E GESTÃO DE CONVÊNIO



SECRETARIA DE ESTADO
DA SAÚDE



SERGIPE 3º QUADRIMESTRE - 2022

POPULAÇÃO 2021		RESULTADOS		
	2.338.474	Meta/ Estado	Nº absoluto	Taxa/Propo rção/Razão
Indicadores				
ÓBITO PREMATURO 30 A 69 DCNT/TAXA ÓBITO PREMATURO 30 A 69 DCNT		267,93	2.762	248,55
ÓBITOS EM MULHERES EM IDADE FÉRTIL 10 A 49 INVESTIGADOS/PROPORÇÃO		95,00%	495	67,62%
ÓBITOS EM MULHERES EM IDADE FÉRTIL 10 A 49			732	
ÓBITOS CAUSAS BAS DEFINIDAS/PROPORÇÃO		95,00%	13.341	91,91%
PROPORÇÃO DE VACINAS PARA CRIANÇAS < 2 ANOS		100,00%	0	0,00%
PROPORÇÃO DE CASOS DE DOENÇAS NOTIFICAÇÃO COMPULSÓRIA IMEDIATA (DNCI) ENCERRADA		85,00%	20	95,24%
PROPORÇÃO DE CURA DE CASOS NOVOS DE HANSENÍASE NOS ANOS DA COORTE		90,00%	206	91,96%
TAXA DE DETECÇÃO DE HANSENÍASE EM < 15 ANOS POR 100 MIL HABITANTES		3,08	9	1,74
Nº DE CASOS NOVOS DE SÍFILIS CONGÊNITA EM < ANO		488		441
Nº DE CASOS DE AIDS < 5 ANOS		2		3
Nº CASOS NOVOS AIDS 15 A 24/TAXA DE DETECÇÃO DE CASOS DE AIDS EM JOVENS (15 A 24 ANOS)		4,30	28	7,16
Nº CASOS NOVO/TX CASOS NOVOS CONFIRMADOS DE TUBERCULOSE		Sem meta	973	41,61
Nº CURA TB LAB/PERCENTUAL DE CURA DE CASOS NOVOS DE TUBERCULOSE CONFIRMADOS LABO		80,00%	399	69,15%
PROPORÇÃO DE EXAMES PARA HIV REALIZADOS EM CASOS NOVOS DE TUBERCULOSE		90,00%	973	80,78%
Nº ICSAB/PROPORÇÃO DE ICSAB		19,91%	7.091	20,24%
ÓBITOS INFANTIS/TAXA DE MORTALIDADE INFANTIL		13,84	494	17,55
ÓBITOS NEOPRECOCE/TAXA DE MORTALIDADE NEONATAL PRECOCE		8,06	238	8,45
ÓBITOS NEOTARDIOS/TAXA DE MORTALIDADE NEONATAL TARDIO		3,67	93	3,30
ÓBITOS PÓS-NEONATAL/TAXA DE MORTALIDADE PÓS-NEONATAL		4,89	163	5,79
ÓBITOS DE 1 A 4 ANOS/TAXA DE MORTALIDADE INFANTIL DE 1 A 4 ANOS		1,85	78	2,77
PROPORÇÃO DE NASCIDOS VIVOS DE MÃES COM 7 OU MAIS CONSULTAS DE PRÉ-NATAL		70,00%	19.769	70,22%
PARTO NORMAL NO SUS E SAÚDE SUPLEMENTAR/PROPORÇÃO		65,00%	15.624	55,50%
GRAVIDEZ NA ADOLESC ENTRE A FAIXA ETÁRIA DE 10 A 19 ANOS/PROPORÇÃO		19,00%	4.079	14,49%
EXAME CITOPATOLÓGICO DO COLO DO ÚTERO EM MULHERES DE 25 A 64 ANOS/RAZÃO		0,60	65.565	0,30
MAMOGRAFIA DE RASTREAMENTO EM MULHERES DE 50 A 69 ANOS/RAZÃO		0,26	24.485	0,23

DIRETRIZ 1:

Fortalecer a atenção primária a saúde em rede com atenção especializada ambulatorial e hospitalar no estado, integrada a Vigilância à Saúde visando a prevenção e a promoção do cuidado integral de forma humanizada.

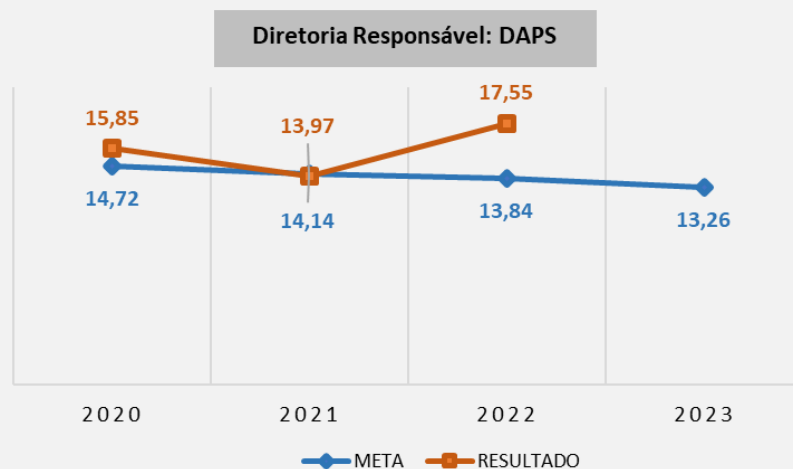
OBJETIVO 1:

Reduzir a mortalidade materna e infantil

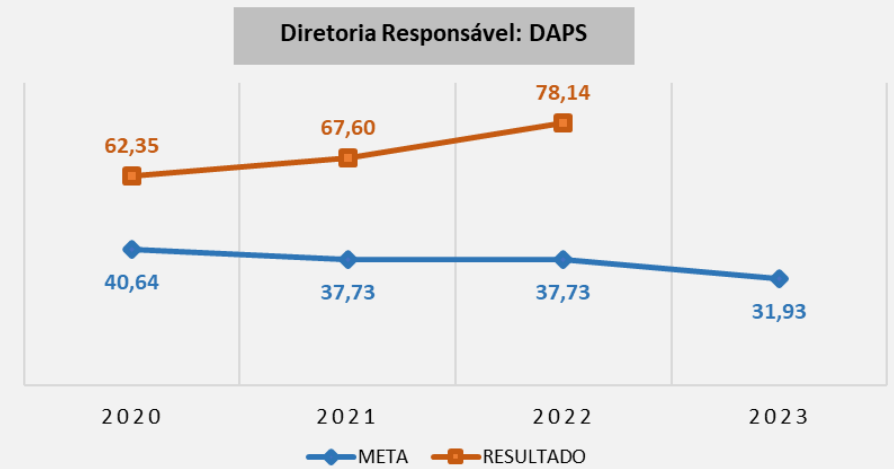
INDICADORES: 05

AÇÕES: DAPS, DAEU e DVS

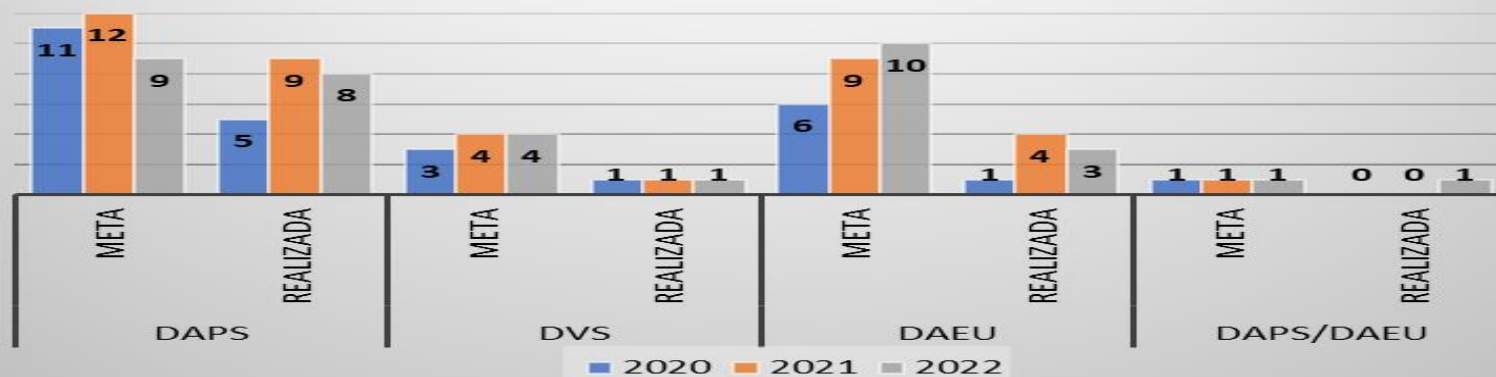
TAXA DE MORTALIDADE INFANTIL, ANÁLISE DA PAS SERGIPE, ANOS 2020-2022.



RAZÃO DE MORTALIDADE MATERNA, ANÁLISE DA PAS SERGIPE, ANOS 2020-2022.



Avaliação das Ações da Diretriz 1 Objetivo 1 da PAS Sergipe, anos 2020-2022.



Painel de Bordo do monitoramento da PAS 2022



DIRETORIA DE PLANEJAMENTO,
ORÇAMENTO E GESTÃO DE CONVÊNIOS



SECRETARIA DE ESTADO
DA SAÚDE



PAINEL DE BORDO - MONITORAMENTO DA PROGRAMAÇÃO ANUAL DE SAÚDE 2022

PROGRESSO DA DAEU

ÁREA	COMPROMISSOS	PROGRESSO		
		1º QUADRIMESTRE	2º QUADRIMESTRE	3º QUADRIMESTRE
DAEU	5 DIRETRIZES - 8 OBJETIVOS			
	14 INDICADORES			
	ALCANÇADO:	4	7	5
	EM ANDAMENTO:	2	3	-
	NÃO ALCANÇADO:	8	4	9*
	62 AÇÕES			
	REALIZADA:	8	12	37
	EM ANDAMENTO POSITIVO:	33	28	8**
	EM ANDAMENTO NEGATIVO:	15	19	
	NÃO REALIZADA:	6	3	

DETALHAMENTO A RESPEITO DOS INDICADORES NÃO ALCANÇADOS NO 3º QUADRIMESTRE:

*INDICADORES NÃO ALCANÇADOS:

- 1) Percentual de cirurgias de câncer realizadas na UNACON do HUSE. META: 100% RESULTADO: 60%
- 2) Percentual de radioterapias realizadas na UNACON do HUSE. META: 100% RESULTADO: 44%
- 3) Número de leitos de UTI adulto de retaguarda para cirurgia oncológica no HUSE em funcionamento. META: 10 RESULTADO: 3

PROGRESSO DA DVS

ÁREA	COMPROMISSOS	PROGRESSO		
		1º QUADRIMESTRE	2º QUADRIMESTRE	3º QUADRIMESTRE
DVS	5 DIRETRIZES - 10 OBJETIVOS			
	32 INDICADORES			
	ALCANÇADO:	15	17	18
	EM ANDAMENTO:	1	1	
	NÃO ALCANÇADO:	16	14	14*
	56 AÇÕES			
	REALIZADA:	3	8	46
	EM ANDAMENTO POSITIVO:	47	43	1**
	EM ANDAMENTO NEGATIVO:	4	2	
	NÃO REALIZADA:	2	3	

DETALHAMENTO A RESPEITO DOS INDICADORES NÃO ALCANÇADOS NO 3º QUADRIMESTRE:

*INDICADORES NÃO ALCANÇADOS:

- 1) Proporção de óbitos de mulheres em idade fértil investigados. META: 95% RESULTADO: 67,62%
- 2) Proporção de óbitos maternos investigados. META: 100% RESULTADO: 77,27%

Projeto de Fortalecimento da Gestão Estadual do SUS: APOIO AO PLANEJAMENTO - PES 2024-2027

FASE II – 2023

- ✓ Foram programadas **05** OFICINAS – 02 já ocorreram

- ✓ Após cada Oficina são realizados ENCONTROS INTERMEDIÁRIOS

ENCONTRO 1: 27 a 30/03 e 3 e 5/4

27/03: GERINFRA, CADIM, DIAD, NTIC, OUVIDORIA

28/03: DGS, REGULAÇÃO, PROREDES, **DGTES**, SAMU

29/03: DVS: COVISA + COVEPI + CIEVS + serviços vinculados

30/03: DAES + serviços vinculados

03/04: DAPS + CASE

05/04: FSPH + FUNESA + FHS

ENCONTRO 2: 17 A 20/4 e 25 e 26/4

ENCONTRO 3: 10 a 13/7 e 18 e 19/7

ENCONTRO 4: 02 a 05/10 e 9 e 10/10

✓ OFICINAS DE MONITORAMENTO DA PROGRAMAÇÃO ANUAL DE SAÚDE 2023

1º QUADRIMESTRE: 9, 10, 11, 16, 17, 18/05/2023

9/5: PROREDES, GERINFRA, CADIM, DIAD, NTI, OUVIDORIA, SAMU

10/05: DGS, REGULAÇÃO, **DGTES**, DVS - COVISA

11/05: DAPS

16/05: FSPH, FUNESA

17/05: DAES

18/05: DVS – COVEPI + CIEVS

2º QUADRIMESTRE: 4, 5, 6, 11,13,14/09/2023

3º QUADRIMESTRE: 9, 10, 11, 16, 17, 18/01/2024

✓ OFICINAS PARA ELABORAÇÃO DA PROGRAMAÇÃO ANUAL DE SAÚDE 2024

21, 22, 23, 27, 28, 29, 30/11/2023 – por área da SES e Fundações

➤ **ELABORAÇÃO DO PPA 2024/2027**

- REUNIÕES SÃO ORGANIZADAS PELA SEFAZ – ENVOLVE VÁRIAS AREAS DA SES, ENTRE ELAS A **GTES** E FUNDAÇÕES

➤ **ELABORAÇÃO DO Plano Estadual de Saúde 2024/2027**

- DIRETRIZES E OBJETIVOS FORAM ELABORADOS E SERÃO VALIDADOS NA 3ª OFICINA A SER REALIZADA EM JULHO/2023

- DIRETRIZES RELACIONADAS A **GTES**:

1) Fortalecer a Política de Educação Permanente em Saúde no estado, por meio da Escola de Saúde Pública de Sergipe e do Núcleo de Educação Permanente em Saúde da SES/SE, com foco na qualificação dos trabalhadores do SUS e de seus processos de trabalho.

2) Aprimorar a Gestão do Trabalho com foco na valorização dos trabalhadores da rede estadual de saúde.

COMO SE DÁ O PLANEJAMENTO DA GESTÃO DO TRABALHO E EDUCAÇÃO NA SAÚDE DO ESTADO:

- O Planejamento da área de GTES é realizado a partir da construção do **Plano Estadual da Saúde** onde são definidas as prioridades e a partir disso é elaborada a **Programação Anual de Saúde**, contemplando:
- Ações educacionais, integração ensino-serviço e pesquisa, apoio/acompanhamento dos Núcleos de Educação Permanente municipais;
- Ações de gestão do trabalho são definidas pelas áreas que compõe esse setor: Recursos Humanos, Núcleo de Atenção ao Servidor e Serviço de Segurança e Medicina do Trabalho;
- No **Plano Anual de Atividades** são inseridas algumas ações educacionais, definidas pelas áreas técnicas da SES, a ser desenvolvido pela Fundação Estadual de Saúde por meio da Escola Estadual de Saúde Pública.

COMO SE DÁ O APOIO AOS MUNICÍPIOS NAS DEMANDAS DE GESTÃO DO TRABALHO E EDUCAÇÃO NA SAÚDE:

- Apoio na implementação e implantação de Núcleos de Educação Permanente municipais;
- Representação das regiões de saúde na Comissão de Integração Ensino-Serviço - CIES;
- Algumas ações inseridas no **Plano Anual de Atividades** tem como público alvo os profissionais, gestores e conselhos de saúde de todos os municípios.



SGTES

SECRETARIA DE
GESTÃO DO TRABALHO E DA
EDUCAÇÃO NA SAÚDE



MINISTÉRIO DA
SAÚDE

